

PROCEDURA D'ACCESSO PER LE ATTIVITA' ONLINE DEDICATE AGLI STUDENTI CON ESONERO

SCIENZE DELLA FORMAZIONE PRIMARIA

LABORATORIO DI INGLESE I - PROF. ANTONIO TAGLIALATELA

A.A. 2023-2024

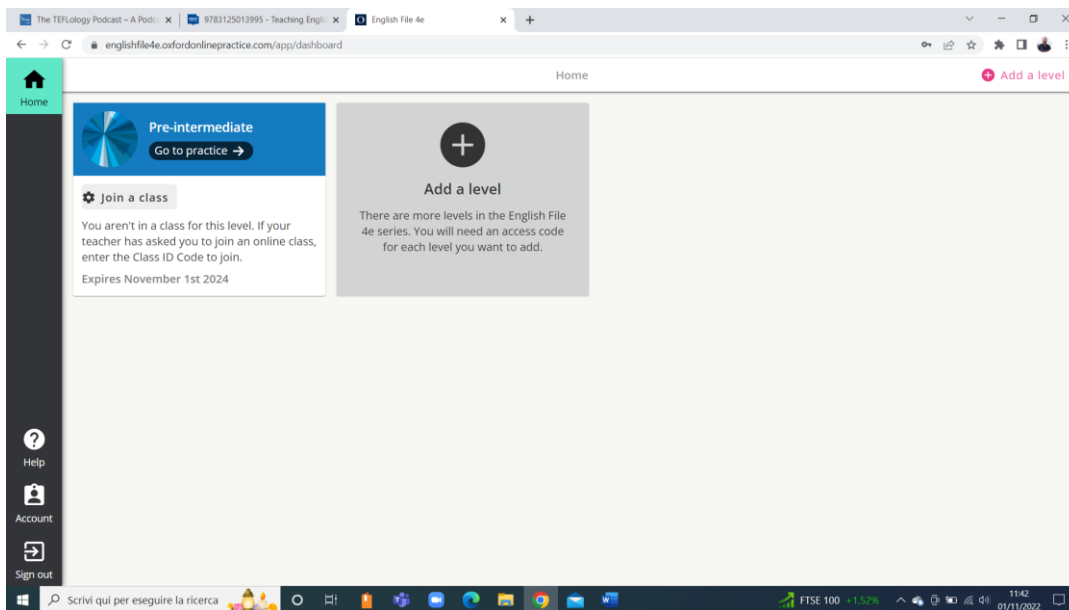
TESTO → ENGLISH FILE DIGITAL GOLD A2/B1 – STUDENT'S BOOK 4[^] ED, OXFORD, ISBN: 9780194435741

(Questo ISBN è altrettanto valido: ISBN-13 978-019-4036320)

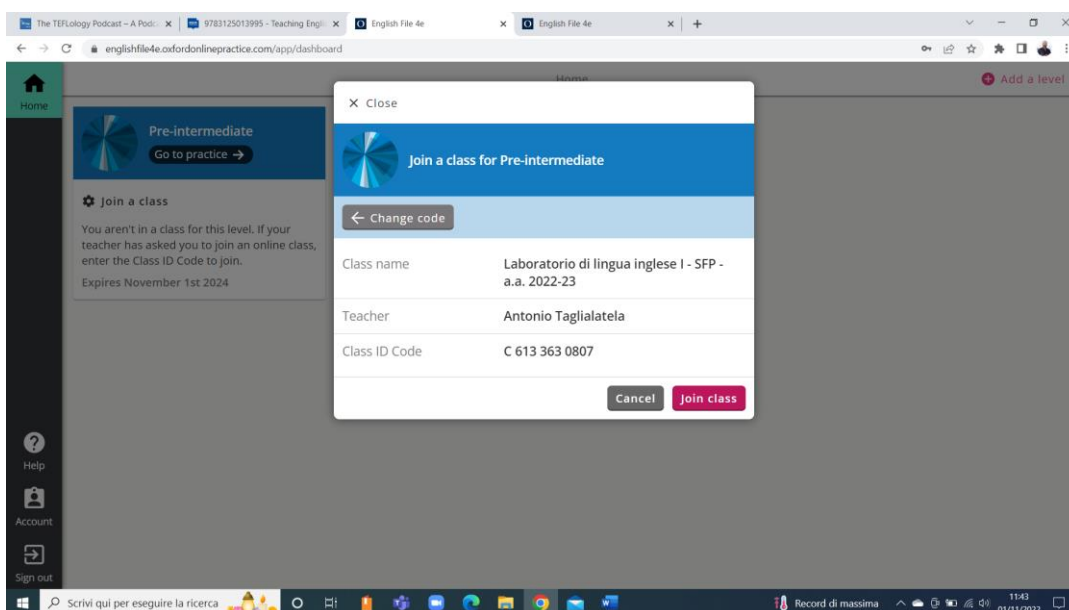
- Andare sul sito: <https://englishhub.oup.com/>
- Selezionare 'Register' per creare il proprio profilo (vedi immagine sotto) e seguire le istruzioni.
- N.B. Nel testo troverete la 'Student Access Card' con un codice d'accesso univoco, che dovrete inserire quando richiesto.



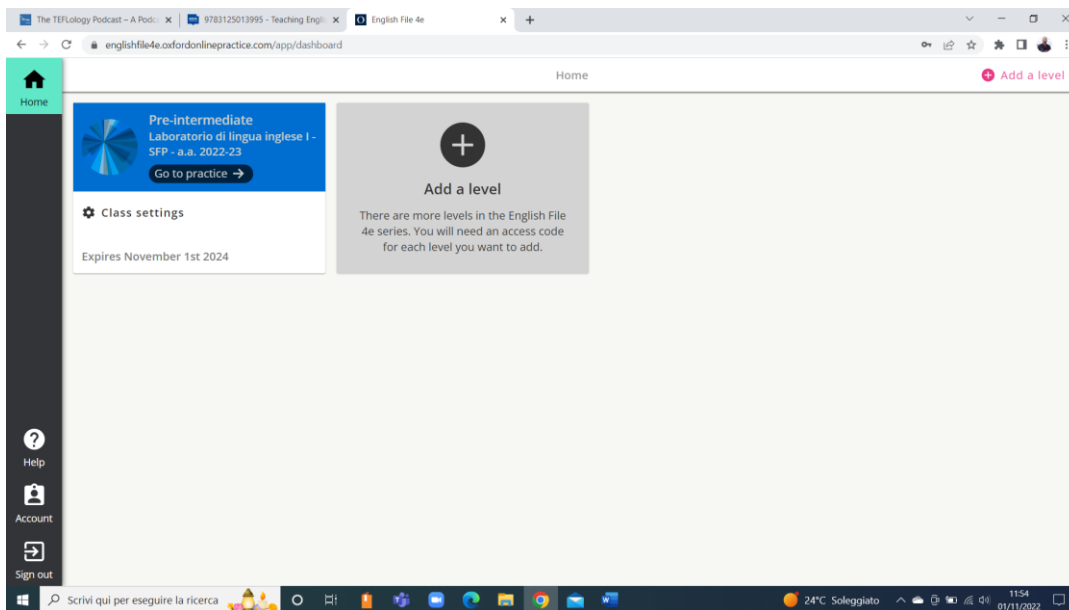
- Comparirà la schermata seguente:



- Cliccare su 'Join a class' (anche se la schermata può essere diversa da quella nella foto) e inserire il seguente codice di accesso alla classe virtuale: **Class ID Code: CM3Ip-uHA7Vy** oppure **C4718690546** (a seconda della versione del testo).
- Cliccare su 'Check code'.
- Comparirà la seguente schermata (**con scritto l'anno acc. 2023-24 e il codice appena inserito**):

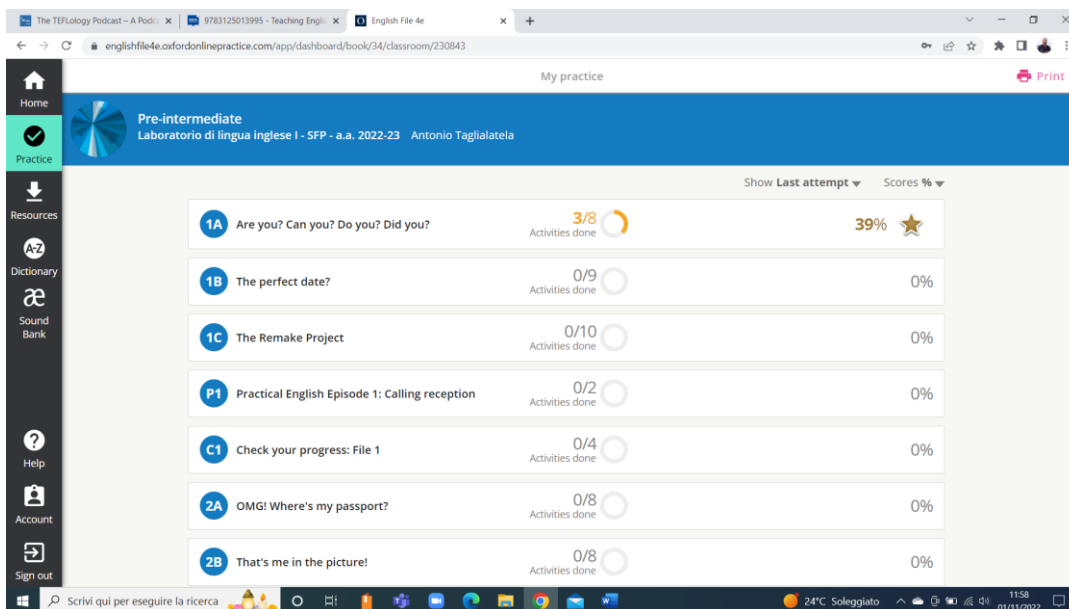


- Cliccare su 'Join class' (anche se la schermata può essere diversa da quella nella foto).
- Dopodiché, cliccare su 'Go to practice' (vedi sotto, anche se la schermata potrebbe essere diversa da quella nella foto).



- Si aprirà la pagina dell'immagine sottostante (anche se la schermata potrebbe essere diversa da quella nella foto). Lì potete notare che nella barra laterale a sx sono presenti le varie opzioni a disposizione per esercitarvi con materiali che sono collegati al vostro Student's Book. Il 'Dictionary' è una risorsa utile per cercare immediatamente la parola in questione senza dover ricorrere a link esterni, mentre il 'Sound Bank' è utile per la pronuncia.

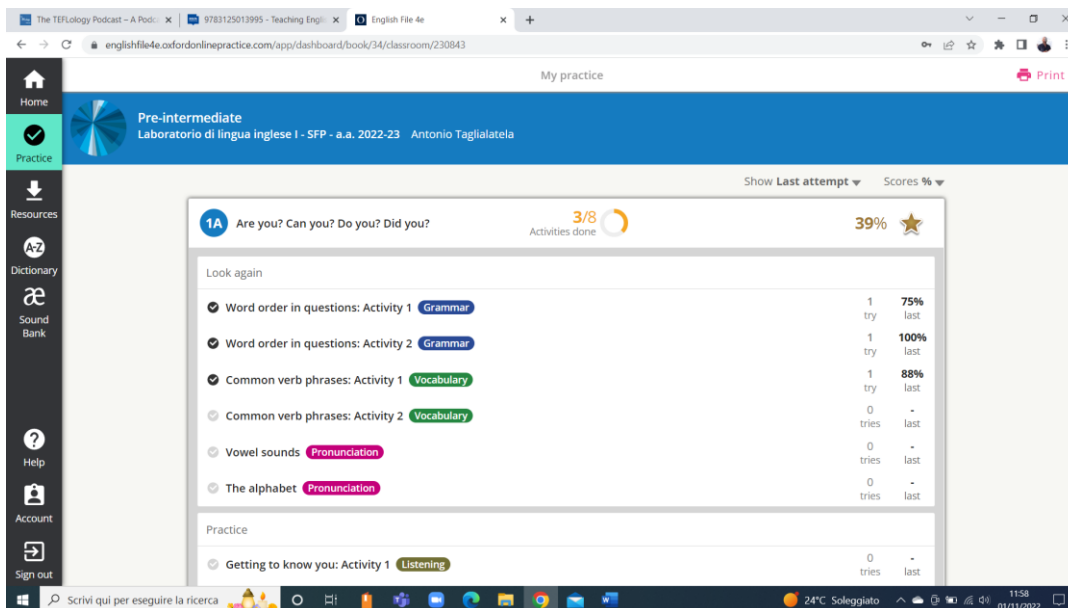
- Per le attività obbligatorie da svolgere, cliccare su 'Practice' a sx e procedere con lo svolgimento degli esercizi (vedi sotto). Cliccare sulle varie Unit (1A, 1B, 1C ecc.) per completare le attività.



- Consiglio vivamente di seguire l'ordine e la struttura del libro, in modo da ripassare la grammatica contestualmente (i suggerimenti e i rimandi alle varie sezioni del libro, sono indicati all'interno del libro stesso).

- Per poter sostenere l'esame d'idoneità di fine corso è obbligatorio aver completato le prime 6 Unit presenti nella classe virtuale.

- Nell'immagine sottostante trovate un esempio di cosa comparirà cliccando sulle varie Unit. Una volta completate le singole attività e ottenuto il risultato in tempo reale, potete riprovare l'attività o proseguire. In ogni caso, una volta completata, accanto all'attività comparirà una spunta a sx e il punteggio a dx. Tutto ciò sarà visualizzato anche dal docente.



The screenshot shows a web browser window displaying the 'My practice' page for 'Pre-intermediate' level. The page title is 'Pre-intermediate Laboratorio di lingua inglese I - SFP - a.a. 2022-23 Antonio Tagliatela'. The main content area shows a progress bar for '1A Are you? Can you? Do you? Did you?' with '3/8 Activities done' and a '39%' score. Below this, a table lists activities with their completion status (checked or unchecked), category, and score.

Activity	Category	Score
Word order in questions: Activity 1	Grammar	75%
Word order in questions: Activity 2	Grammar	100%
Common verb phrases: Activity 1	Vocabulary	88%
Common verb phrases: Activity 2	Vocabulary	-
Vowel sounds	Pronunciation	-
The alphabet	Pronunciation	-
Getting to know you: Activity 1	Listening	-

N.B. Tutte le attività sono estremamente intuitive e semplici da svolgere. In caso di necessità particolari, rivolgersi al docente: antonio.tagliatela@unibas.it

IMPORTANTE → Tutte le attività vanno completate almeno una settimana prima dell'appello scelto per sostenere l'esame.